




BEDIENUNGSANLEITUNG

SAFELIGHT ECO

ART.-NR.: 155141

EAN: 7090049800191

2x25 m LED strip, 4000K, 1500lm/m, 144LED/m, IP65



SafeLight ECO

2x25 m LED strip, 4000K, 1500lm/m, 144LED/m, IP65

Art.-Nr.: 155141

DE

Produktinformation

SafeLight - 25 m leistungsstarker LED-Streifen, der direkt an 230 V angeschlossen und für Längen bis zu 150 m zusammengeschaltet werden kann. Jede 25 m Rolle bietet ein gleichmäßiges,

leistungsstarkes Licht und ist sowohl für den Außen- als auch für den Innenbereich bestens geeignet. Platzsparend und flexibel.

SafeLight verfügt außerdem über ein zusätzliches

Sicherheitsmerkmal, das in die

Verkapselung integriert ist. Der LED-Streifen ist nachleuchtend.

Kommt es während des Betriebs zu einem Stromausfall, leuchtet das Produkt eine gewisse Zeit lang nach. Dies kann zur Orientierung bei der Entfluchtung dienen.



Spezifikationen

Spannung	220-240 V
Länge	25 m
IP Klasse	IP65
Max. verbundene Länge	150 m
Leistung	300 W – 12 W/m
Farbtemperatur	4000 K
Abstrahlwinkel	120°
Helligkeit	1500 lm/m
LED Typ, Menge	SMD2835, 144 LED/m
Arbeitstemperatur	-25° to +45°C
Lebensdauer	30.000 h (L70)
Dimmbar	Ja
Produktgröße	18mm x 8mm
Zertifikate	CE, Nemko, Semko



2006/66/EC).

SICHERHEITSGESAMTREGELN

- Vergewissern Sie sich, dass die Spannung in der Steckdose mit der auf dem Produkt angegebenen Spannung übereinstimmt.
- Legen Sie den LED-Streifen außerhalb der Reichweite von Kindern ab.
- Der LED-Streifen sollte immer vollständig ausgerollt sein, bevor er mit Strom versorgt wird.

Verbrauchte elektrische und elektronische Produkte, sowie alle Arten von Batterien, müssen dem Recycling an den dafür vorgesehenen Sammelstellen zugeführt werden. (gemäß Verordnung 2012/19/EU und

SafeLight ECO

2x25 m LED strip, 4000K, 1500lm/m, 144LED/m, IP65

Art.-Nr.: 155141

DE

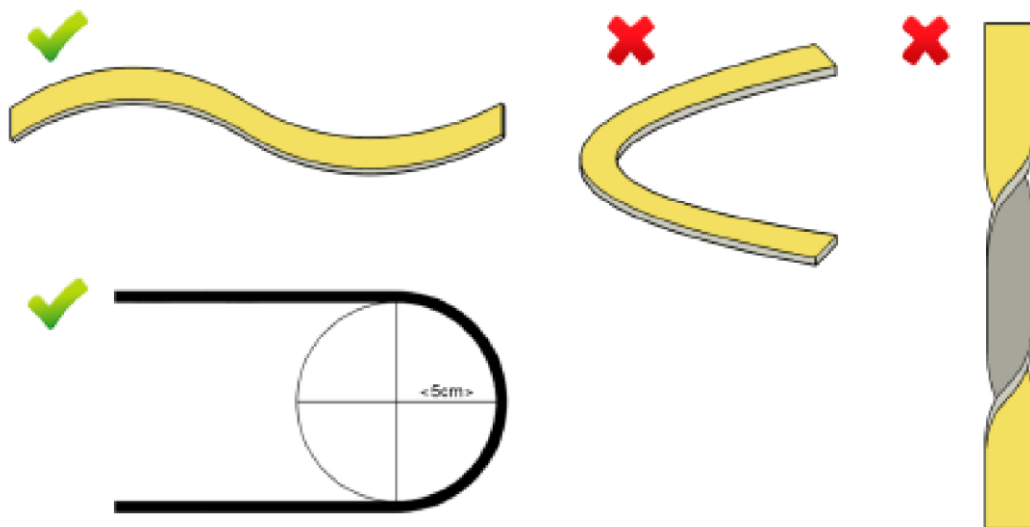
- Verwenden Sie den LED-Streifen niemals, wenn er auf der Trommel aufgerollt ist. Dies kann zu Überhitzung führen.
- Verwenden Sie den LED-Streifen nicht, wenn er beschädigt ist. Prüfen Sie den LED-Streifen immer vor der Verwendung.
- Vermeiden Sie starkes Verdrehen. Dies kann zu einem internen Bruch des LED-Streifens führen.
- Sollte das Kabel oder der LED-Streifen beschädigt sein, muss das Produkt entsorgt werden.
- Ein 24-stündiger Dauerbetrieb des LED-Streifens verkürzt die Lebensdauer.
- Dieses Produkt ist nicht für die Verwendung durch Kinder oder Personen mit eingeschränkten körperlichen, sensorischen oder geistigen Fähigkeiten oder durch Personen mit mangelnder Erfahrung und Kenntnissen im Umgang mit dem Produkt bestimmt.

GEBRAUCH

- Ziehen Sie den LED-Streifen vorsichtig von der Trommel.
- Montieren Sie den LED-Streifen immer gemäß der Montageanleitung.
- An eine geeignete Steckdose anschließen.
- Ziehen Sie nach Abschluss der Arbeiten den Stecker aus der Steckdose oder schalten Sie das Gerät aus.
- Reinigen Sie den LED-Streifen und das Verbindungskabel bei Bedarf mit einem trockenen oder leicht angefeuchteten Tuch. Verwenden Sie niemals Chemikalien.
- **BITTE BEACHTEN SIE:** Das Produkt darf nicht mit Strom versorgt werden, während es montiert oder aus der Trommel gerollt wird.

MONTAGE

Bitte beachten Sie bei der Montage dieses Produkts folgende Punkte:



Kabel und Stecker sollten nicht gedehnt werden. Auch sollte der LED-Streifen nicht verdreht werden. Der LED-Streifen ist vollständig vergossen und für eine vielseitige Verwendung konzipiert. Er kann auf verschiedene Arten montiert werden und funktioniert sowohl horizontal als auch vertikal. Bei der Montage des LED-Streifens ist es wichtig, dass die Verkapselung intakt bleibt. Wir empfehlen die Verwendung der folgenden Arten von Montagematerial:

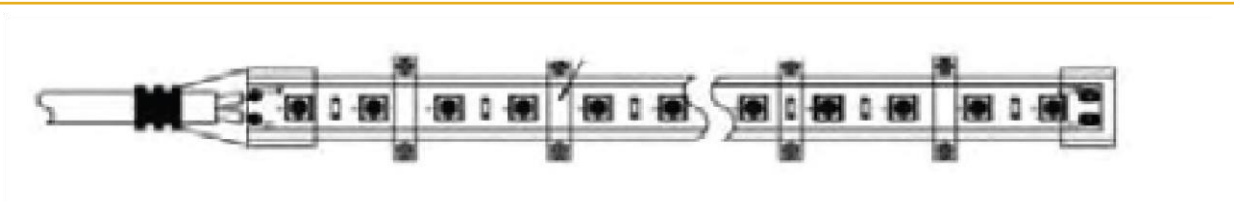
1: Halterungen.

SafeLight ECO

2x25 m LED strip, 4000K, 1500lm/m, 144LED/m, IP65

Art.-Nr.: 155141

DE



2: Aluminiumprofile



3: Strips (zur Verwendung)



4: Haken (zur vorübergehenden Verwendung)

