



BEDIENUNGSANLEITUNG

POWERFLEX

ART.NR: 153128 EAN: 7090049800122

Powerflex 1500

Art.-Nr.: 153128

EAN: 7090049800122

DE

Produktinformationen

25 m leistungsstarke LED-Streifen, die direkt an 230 V angeschlossen werden können. Jede Rolle ist mit 4.500 Hochleistungs-LED-Chips ausgestattet, die über die gesamte Länge ein gleichmäßiges Arbeitslicht erzeugen. Sowohl für den Außen- als auch für den Innenbereich bestens geeignet. Platzsparend und flexibel!!



Spezifikationen

Spannung	220-240 V
Länge	25 m
IP Klasse	IP65
Leistung	350 W – 14 W/m
Farbtemperatur	3000 K
Abstrahlwinkel	120°
Helligkeit	1500 lm/m
LED Typ, Menge	SMD2835, 180 LED/m
Arbeitstemperatur	-25° to +45° C
Lebensdauer	30.000 h (L70)
Dimmbar	Ja
Gewicht	7 kg
Produktgröße	18 mm x 8 mm
Maße	32 x 26 x 39 cm
Zertifikate	CE, RoHS, Nemko, Semko



Verbrauchte elektrische und elektronische Produkte, sowie alle Arten von Batterien, müssen dem Recycling an den dafür vorgesehenen Sammelstellen zugeführt werden (gemäß Verordnung 2012/19/EU und 2006/66/EC).

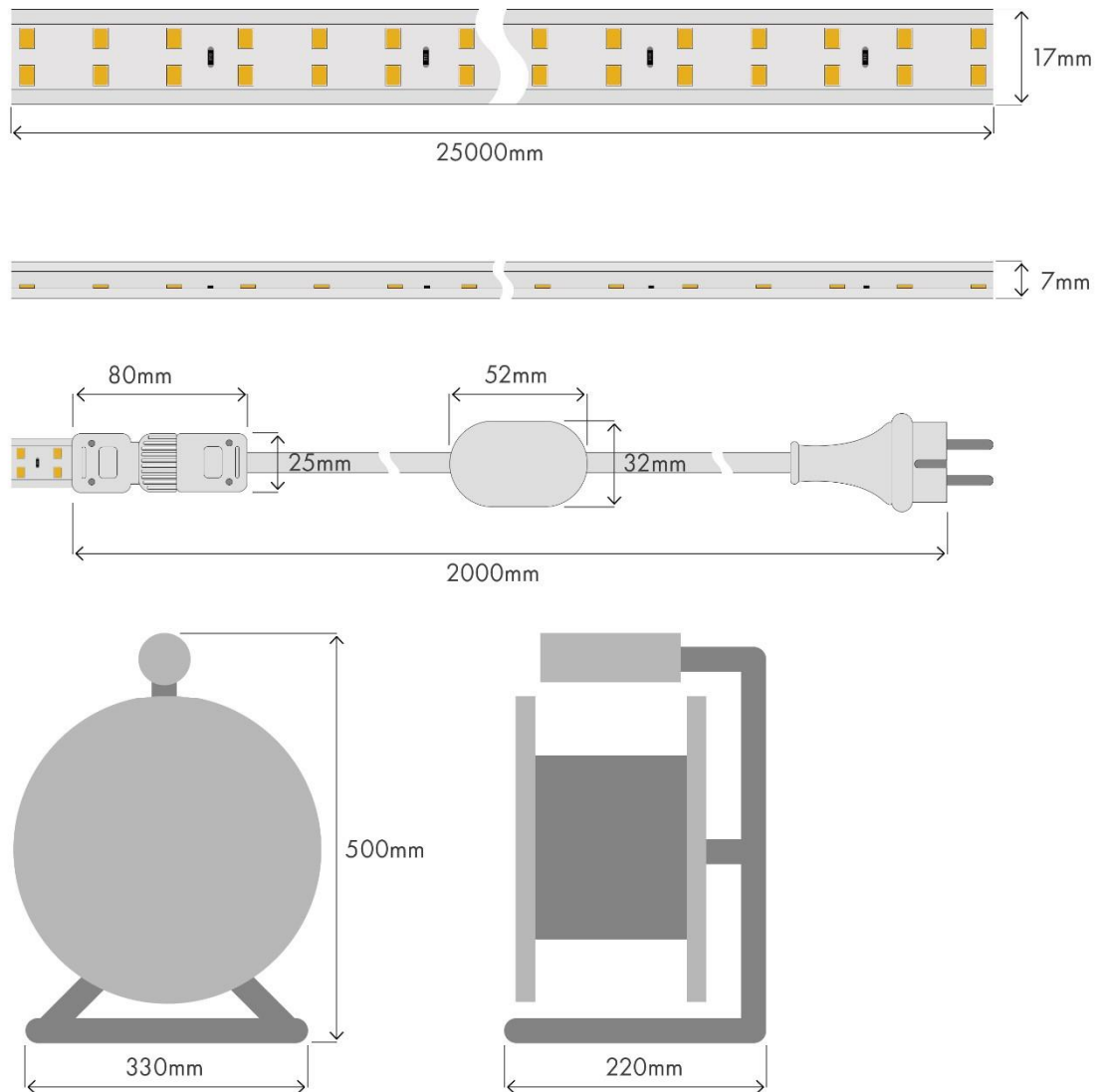
Powerflex 1500

Art.-Nr.: 153128

EAN: 7090049800122

DE

Technische Spezifikationen



SICHERHEITSVORSCHRIFTEN

- Vergewissern Sie sich, dass die Spannung in der Steckdose mit der auf dem Produkt angegebenen Spannung übereinstimmt.
- Platzieren Sie den LED-Streifen außerhalb der Reichweite von Kindern.
- Der LED-Streifen sollte immer vollständig ausgerollt sein, bevor er mit Strom versorgt wird.
- Verwenden Sie den LED-Streifen niemals, wenn er auf der Trommel aufgerollt ist. Dies kann zu Überhitzung führen.
- Vermeiden Sie starkes Verdrehen. Dies kann zu einem internen Bruch des LED-Streifens führen.
- Sollte das Kabel oder der LED-Streifen beschädigt sein, muss das Produkt entsorgt werden.

Powerflex 1500

Art.-Nr.: 153128

EAN: 7090049800122

DE

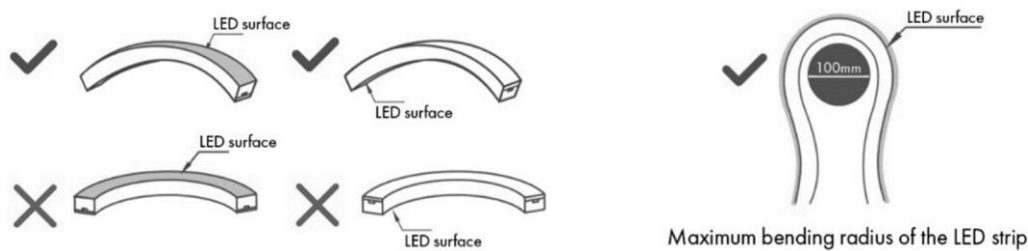
- Ein 24-stündiger Dauerbetrieb des LED-Streifens verkürzt die Lebensdauer.
- Dieses Produkt ist nicht für die Verwendung durch Kinder oder Personen mit eingeschränkten körperlichen, sensorischen oder geistigen Fähigkeiten oder durch Personen mit mangelnder Erfahrung und Kenntnissen im Umgang mit dem Produkt bestimmt.

GEBRAUCH


- Ziehen Sie den LED-Streifen vorsichtig aus der Trommel.
- Montieren Sie den LED-Streifen immer gemäß der Montageanleitung.
- Schließen Sie das Gerät an eine geeignete Steckdose an.
- Ziehen Sie nach Abschluss der Arbeiten den Stecker aus der Steckdose oder schalten Sie das Gerät aus.
- Reinigen Sie den LED-Streifen und das Anschlusskabel bei Bedarf mit einem trockenen oder leicht angefeuchteten Tuch. Verwenden Sie niemals Chemikalien.
- **BITTE BEACHTEN SIE:** Das Produkt darf nicht mit Strom versorgt werden, während es montiert oder aus der Trommel gerollt wird.

MONTAGE

Bitte beachten Sie bei der Montage dieses Produkts Folgendes:



Kabel und Stecker sollten nicht gedehnt werden. Auch sollte der LED-Streifen nicht verdreht werden.



Der LED-Streifen ist vollständig vergossen und für eine vielseitige Verwendung konzipiert. Er kann auf verschiedene Arten montiert werden und funktioniert sowohl horizontal als auch vertikal. Bei der Montage des LED-Streifens ist es wichtig, dass die Verkapselung intakt bleibt. Wir empfehlen die Verwendung der folgenden Arten von Montagematerial:


1: Halterungen.

Powerflex 1500


Art.-Nr.: 153128

EAN: 7090049800122

DE



2: Aluminiumprofile



3: Strips (zur vorübergehenden Verwendung)



4: Haken Strips (zur vorübergehenden Verwendung)



Technische Änderungen vorbehalten